


# English Report

当別小学校  
英語活動ニュース  
No.7 2020.12.10  
当別小：荒木 / 当別中：押澤

3年生の外国語学習についてお伝えします。

3年生は、教科書の"This is for you."というタイトルの学習で、形の名前を学習しました。

"What do you want?" 「何が欲しい?」というキーセンテンスを使って、ほしい色や形を伝え合いました。キーセンテンスについては、一定のリズムに英文を乗せて発音するチャンツや、ビンゴのやり取りの中でも慣れていきました。単元の最後では、色や形を英語で言う活動を取り入れながら、クリスマスカードを作成し楽しみました。






A circle, a triangle, a star, a square and a heart !



形を切り貼りしてアイデアあふれるクリスマスカードを作成していました。

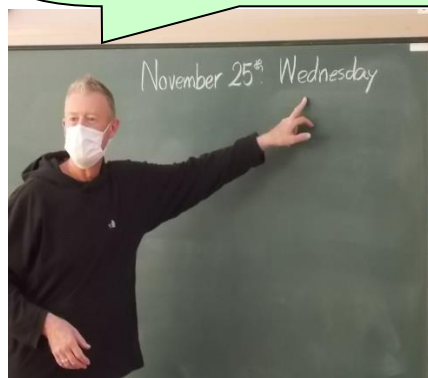
ALT が一人一人に、声をかけてくれます。もちろん英語で!




4年生はアルファベットの小文字を学習しました。大文字は確実に覚えていても、小文字はまだ覚えていないという子どもたちが多かったのですが、アルファベットの文字探し活動などを通して少しずつ小文字がわかるようになりました。今年度は歩き回ったり、友達とやり取りしたりする活動が制限されていますので、アルファベットを書く活動を積極的に行いました。

その成果があって、“What do you want?” の学習で出てきた野菜や果物の名前については、アルファベットを見ただけで、読めるようになってきました。

毎時間のはじめに、月日と曜日をみんなで読みます。



ALT が選んだ色を予想します。単語の小文字を 1 つずつ “Do you have ~?” で質問する活動です。



小文字を学習したので、イラストなしで文字だけで何の単語かを答えることができました。



小文字の最初の文字を書いただけで、何の野菜か果物か予想するクイズも楽しみました。

わかりやすいワークシートや、ビンゴやボンゴなどのゲームを通して、楽しく学習を進めています。

